

# Lapač komárů

## Mart-01



### Obsah

OBSAH .....	2
ÚVOD .....	3
POPIS PŘÍSTROJE .....	4
OVLÁDÁNÍ.....	5
BEZPEČNOSTNÍ POKYNY.....	6
PÉČE A ÚDRŽBA .....	9
CERTIFIKACE .....	11
LIKVIDACE A ŽIVOTNÍ PROSTŘEDÍ.....	11
TECHNICKÉ PARAMETRY .....	12

Návod k použití

CUMPEX

### Úvod

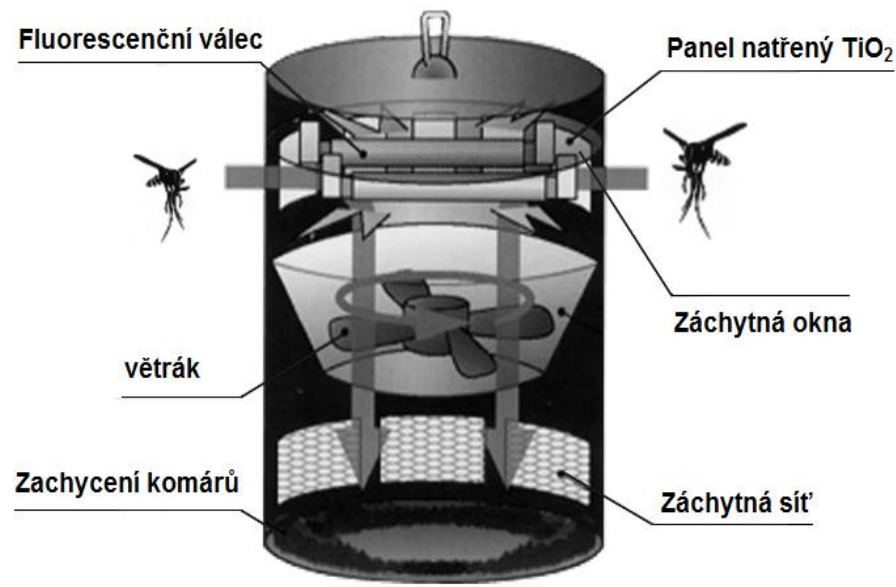
**Děkujeme Vám, že jste si zakoupili tento přístroj od naší společnosti. Před prvním použitím si pečlivě přečtete tento návod k použití. Tento návod si uschovejte na bezpečné místo, abyste ho mohli kdykoliv použít.**

- Před použitím tohoto přístroje si prosím pečlivě přečtete všechny pokyny a instrukce uvedené v tomto návodu k použití.
- Dostává se vám do rukou přístroj pro velice účinné hubení komárů a dalšího létavého bodavého hmyzu. Jedná se o Lapač komárů – Mart-01.
- S příchodem teplejších dnů stále častěji spíme při otevřeném okně. Spokojený spánek při čerstvém vzduchu Vám však může narušit přítomnost obtížného bodavého hmyzu. Lapač komárů Mart-01 je velice účinným pomocníkem při hubení komárů a dalšího obtížného létavého bodavého hmyzu.
- Komáři velice citlivě reagují na přítomnost ultrafialových paprsků. Ve tmě dokážou komáři velice snadno lokalizovat osoby, které vydechují oxid uhličitý a teplotu jejich těla. Při konstrukci a projektování produktu – Lapač komárů Mart-01 se kladl důraz na využití vlastností komárů a jejich chování. Lapač komárů Mart-01 velice účinně přiláká svými vlastnostmi komáry za denního světla i ve tmě, přičemž produkuje teplo a ultrafialové paprsky. Používání a čištění produktu – Lapač komárů Mart-01 je velice snadné.

COM

### Popis přístroje

- Lapač komárů – Mart-01
- Pracuje ekologicky, bez kouře, bez chemických prostředků a karcinogenních látek. Lapač komárů Mart-01 produkuje teplo a ultrafialové paprsky pomocí dvou zářivkových trubic, čímž přiláká komáry do své blízkosti. V blízkosti přístroje – Lapač komárů Mart-01 je hmyz vtážen dovnitř větrákem umístěným uvnitř přístroje a následně chycen do záchytné sítě, odkud již nemá možnost odletět směrem nahoru v důsledku silného protiproudu ventilátoru.
- Lapač komárů Mart-01 je určen pro použití v ložnicích, obývacích pokojích, farmách, nemocnicích, školách, obchodech, restauracích, jídelnách, kuchyních, či do chat. Vnější plastová klec zabezpečuje ochranu proti přímému dotyku se zářivkovými trubicemi, které produkují ultrafialové paprsky.



### Ovládání


Před prvním použitím přístroje si nejprve pozorně prostudujte návod k použití.

1. Zapojte přístroj – Lapač komárů Mart-01 do elektrické zásuvky.
2. Spínač zapněte do polohy ON.
3. Pro dosažení největší účinnosti produktu – Lapač komárů Mart-01 jej postavte asi 30 cm od země (v této oblasti se komáři nejvíce vyskytují). Lapač komárů Mart-01 je konstruován pro nepřetržitý provoz 24 hodin denně.
4. Pro vypnutí přístroje – Lapač komárů Mart-01 přepněte spínač do polohy OFF.
5. Pokud chcete vyprázdnit Lapač komárů Mart-01, ujistěte se nejprve, že je tento přístroj vypnutý a odpojený z elektrické zásuvky.
6. Odšroubujte záchytnou síť. Někteří komáři mohou být stále naživu, a tak přístroj zakryjte hadříkem. Pak přístroj vyčistěte.

- Tento produkt vyzařuje ultrafialové světlo v úhlu 360 stupňů a láká tak komáry ze všech směrů.
- Využívá chycené komáry k přilákání komárů opačného pohlaví.
- Ve srovnání s přístroji, které hubí komáry elektrickým proudem, je produkt – Lapač komárů Mart-01 takřka nehluký. Je také šetrný k životnímu prostředí, nekontaminuje vzduch škodlivými látkami a jeho účinky jsou pro lidský organismus neškodné.
- Lapač komárů Mart-01 je vybaven na horní části okem pro zavěšení. Lze jej tak snadno použít v interiéru i v exteriéru.
- Toto záření vydává ultrafialové paprsky a nenarušuje spánek.

### Bezpečnostní pokyny

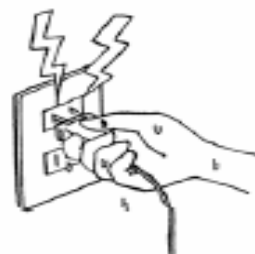
Chcete-li snížit riziko požáru, popálení, zasažení elektrickým proudem nebo zabránit jinému zranění, pečlivě si prostudujte následující bezpečnostní pokyny.



Před použitím přístroje zkontrolujte, zda napětí v používané elektrické síti souhlasí s napájecím napětím uvedeným ve specifikaci přístroje. Stejně tak musí odpovídat koncovka napájecího kabelu vaší elektrické zásuvce. Jinak by mohlo dojít k požáru nebo poranění uživatele vlivem elektrického proudu.

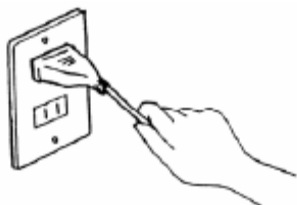


Pokud během používání přístroje ucítíte jakýkoliv zápach, okamžitě přestaňte přístroj používat, odpojte jej z elektrické zásuvky a kontaktujte servisní místo nebo vašeho prodejce.

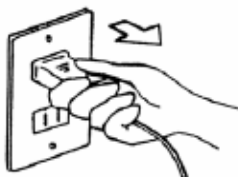


Nikdy se nedotýkejte elektrické zásuvky nebo zástrčky mokřými rukama. Mohlo by dojít k úrazu elektrickým proudem.


## Lapač komárů – Mart-01



Při připojování nebo odpojování napájecí kabelu z elektrické zásuvky nikdy netahejte přímo za kabel. Vždy tahejte za samotnou elektrickou zástrčku. Jinak by mohlo dojít k úrazu elektrickým proudem.



Pokud se během používání přístroje objeví náhlý záblesk, okamžitě přestaňte přístroj používat, odpojte jej z elektrické zásuvky a kontaktujte servisní místo nebo vašeho prodejce.



Vyvarujte se ohýbání, kroucení nebo zmáčknutí napájecího kabelu. Mohlo by dojít k úrazu elektrickým proudem nebo požáru. Pokud zjistíte, že je napájecí kabel jakkoliv poškozen, přestaňte přístroj používat a kontaktujte svého prodejce.



Zařízení neponořujte do vody nebo do jiné kapaliny.

**Zákaz**



**Zákaz**



**Zákaz**

## Lapač komárů – Mart-01

Přístroj nečistěte rozpouštědly a nepoužívejte benzen.



**Zákaz**

Před čištěním přístroje vytáhněte zástrčku ze zásuvky.



**Upozornění**

Pro čištění přístroje použijte navlhčený hadřík. Vyvarujte se toho, aby se voda dostala do ovládací části.



**Upozornění**

Mokrýma rukama nemanipulujte s přístrojem, pokud je přístroj zapojen do elektrické zásuvky. Je zde nebezpečí úrazu elektrickým proudem.



**Upozornění**

Přístroj používejte pouze tak, jak je popsáno v tomto návodu k použití.



**Upozornění**

Pokud vám přístroj spadne do vody, nebo na zem a nadále již nepracuje správným způsobem, ihned jej přestaňte používat!



**Upozornění**

Tento výrobek musí být používán přesně podle pokynů uvedených v návodu k použití.



**Upozornění**

## Lapač komárů – Mart-01

Některé části přístroje se při provozu zahřívají.



Elektrické spotřebiče musí být vždy uloženy na bezpečném místě mimo dosah dětí.

### Upozornění



Tento produkt není určen pro děti!

### Upozornění



S veškerým příslušenstvím zacházejte velice opatrně.

### Upozornění



V žádném případě nerozebírejte ani neopravujte přístroj, mohlo by to mít za následek selhání či poškození přístroje.

### Nerozebírat



### Zákaz

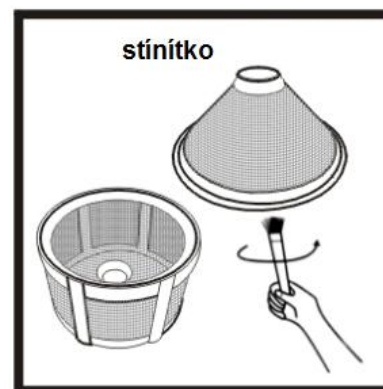
Na přístroj nepokládejte žádné těžké předměty, mohlo by dojít k poškození přístroje.

## Péče a údržba

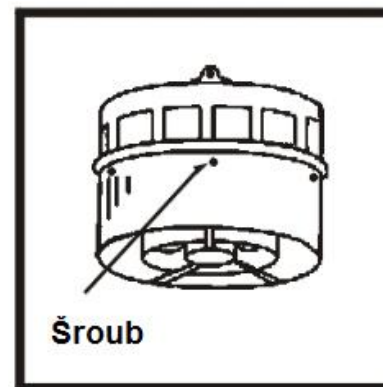
- Před každým čištěním nejdříve přístroj vypněte a vytáhněte napájecí šňůru ze zásuvky.

## Lapač komárů – Mart-01

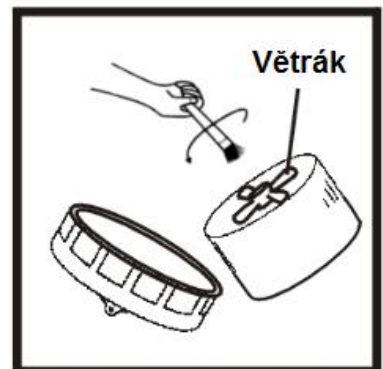
- Nechte přístroj vychladnout a pak teprve začněte s čištěním přístroje.
- Tělo přístroje očistěte měkkým a navlhčeným hadříkem.
- K čištění nepoužívejte žádné drsné čisticí prostředky, brusiva nebo rozpouštědla. Přístroj nikdy neponořujte do vody.
- Před opětovným použitím přístroj důkladně vysušte.



- Vypněte přístroj a vytáhněte vidlici ze zásuvky.
- Čistěte přístroj od zdola nahoru.
- Kartáčkem vyčistěte spáry pohybem proti směru hodinových ručiček.



- Odšroubujte šrouby okolo střední části a obě části od sebe oddělte.



- Kartáčkem důkladně vyčistěte střední část a ventilátor. K čištění můžete také použít navlhčený hadřík.



### Technické parametry

- Model: Mart-01
- Napájení: 230V / 50 Hz
- Příkon: 26 W
- Plocha účinnosti: (100 – 120) m<sup>2</sup>
- Rozměry produktu: (18 x 30) cm
- Rozměry krabice: (52,5 x 44,5 x 73) cm
- Hmotnost přístroje: 13,6 kg

Přístroj byl schválen pro použití v zemích EU a je proto opatřen značkou CE. Veškeré potřebná dokumentace je k dispozici u dovozce.



Změny technických parametrů, vlastností, tiskové chyby vyhrazeny.

Záruční a pozáruční opravy zabezpečuje dovozce:  
**Compex spol. s r.o., Palackého 105, 612 00 Brno**  
ve svém centrálním servisním středisku na výše uvedené adrese.  
☎ 549 245 575; 602 766 759

### Zářivkové trubice produkující UV světlo



- **Výměna světelné trubice**
- Položte horní část obráceně, trubice otočte o 180 stupňů a vyjměte je.
- Pro efektivní funkci Lapače komárů Mart-01 doporučujeme výměnu obou zářivkových UV trubic každých 6000 hodin.
- Náhradní UV trubice jsou dostupné prostřednictvím vašeho distributora, či prodejce přístroje Lapač komárů Mart-01.

### Certifikace

Tento přístroj je v souladu se směrnicemi CE a byl postaven, aby plně vyhovoval všem současným bezpečnostním požadavkům.

### Likvidace a životní prostředí

Pokud je váš elektrický spotřebič už používáním opotřebený a nemá již další využití, můžete ho nechat ekologicky zlikvidovat. Pokud si nevíte rady, kontaktujte místní orgán, jak máte nejlépe ekologicky bezpečně zlikvidovat váš přístroj, případně, kam ho můžete odnést k likvidaci.